

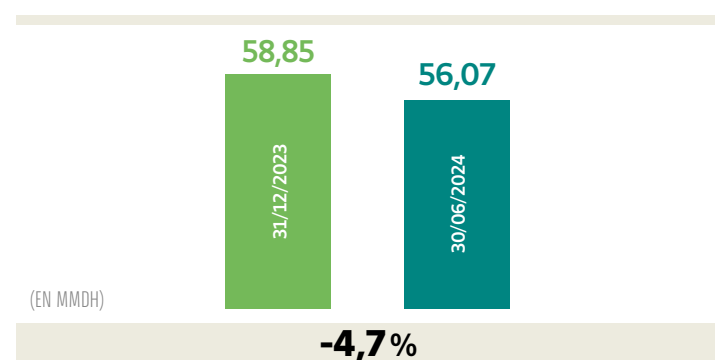
Le Groupe BMCI affiche, à fin Juin 2024, un Produit Net Bancaire Consolidé de **1,89 milliard de dirhams**, soit une hausse de **11,4 %** par rapport au 30 Juin 2023. Les Frais de Gestion Consolidés s'élèvent à **1,15 milliard de dirhams** et le Coefficient d'Exploitation Consolidé s'établit à **60,7 %**. Le Coût du Risque Consolidé s'est établi à **361 millions de dirhams**, soit une hausse de **62,8 %** par rapport au 30 Juin 2023. Le Résultat Avant Impôt Consolidé atteint **360 millions de dirhams** et le Résultat Net Consolidé s'élève à **212 millions de dirhams**.

	SOCIAL	CONSOLIDÉ
PRODUIT NET BANCAIRE	1,81 MILLIARD DE DIRHAMS	1,89 MILLIARD DE DIRHAMS
RÉSULTAT BRUT D'EXPLOITATION	691 MILLIONS DE DIRHAMS	741 MILLIONS DE DIRHAMS
RÉSULTAT NET	262 MILLIONS DE DIRHAMS	212 MILLIONS DE DIRHAMS
COEFFICIENT D'EXPLOITATION	62 %	60,7 %
CRÉDITS PAR CAISSE À LA CLIENTÈLE	48,12 MILLIARDS DE DIRHAMS	56,07 MILLIARDS DE DIRHAMS
RATIO DE SOLVABILITÉ <sup>(1)</sup>	15,2 %	13,5 %
RATIO DE LIQUIDITÉ <sup>(2)</sup>	172 %	130 %

(1) Au 31 décembre 2023 - (2) Au 30 juin 2024

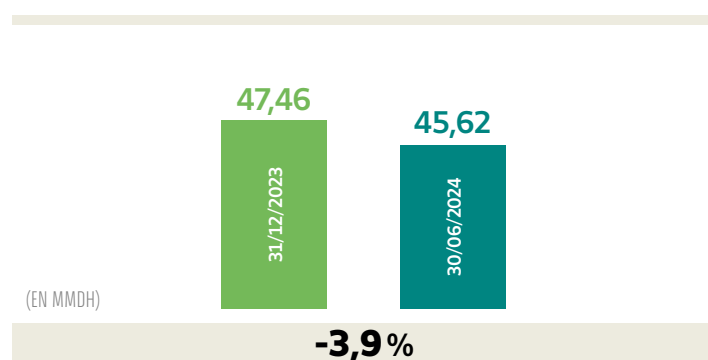
### CRÉDITS PAR CAISSE À LA CLIENTÈLE CONSOLIDÉS (EN MMDH)

Les Crédits par Caisse à la Clientèle Consolidés ont atteint 56,07 milliards de dirhams à fin Juin 2024 contre 58,85 milliards de dirhams au 31 décembre 2023, soit une baisse de 4,7 %.



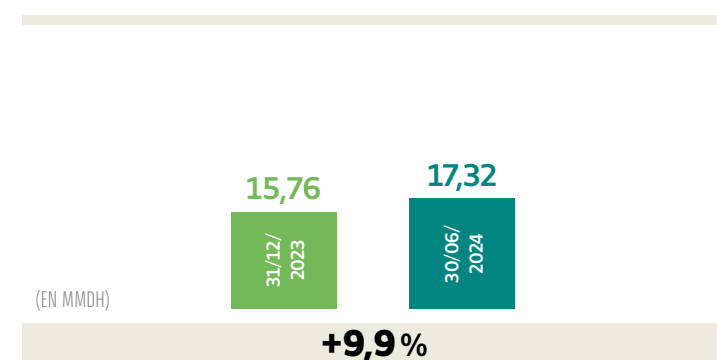
### DÉPÔTS DE LA CLIENTÈLE CONSOLIDÉS (EN MMDH)

Les Dépôts de la Clientèle Consolidés ont enregistré une baisse de 3,9 % pour atteindre 45,62 milliards de dirhams à fin Juin 2024 contre 47,46 milliards de dirhams au 31 décembre 2023. Les ressources non rémunérées représentent 76,4 % à fin Juin 2024.



### ENGAGEMENTS PAR SIGNATURE CONSOLIDÉS (EN MMDH)

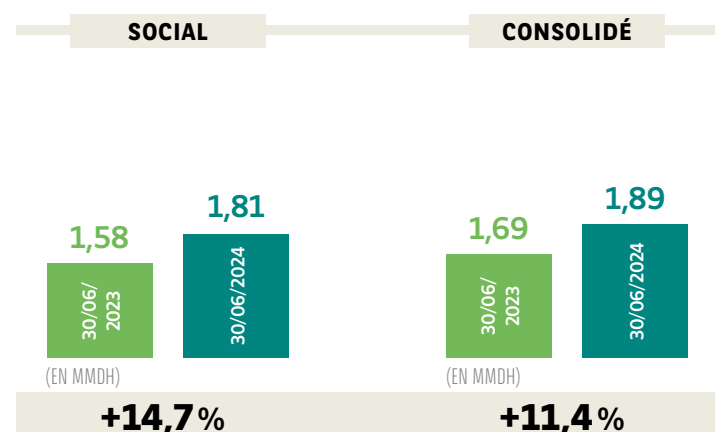
Les Engagements par Signature Consolidés se sont établis à 17,32 milliards de dirhams à fin Juin 2024, soit une hausse de 9,9 % par rapport au 31 décembre 2023.



### PRODUIT NET BANCAIRE (EN MMDH)

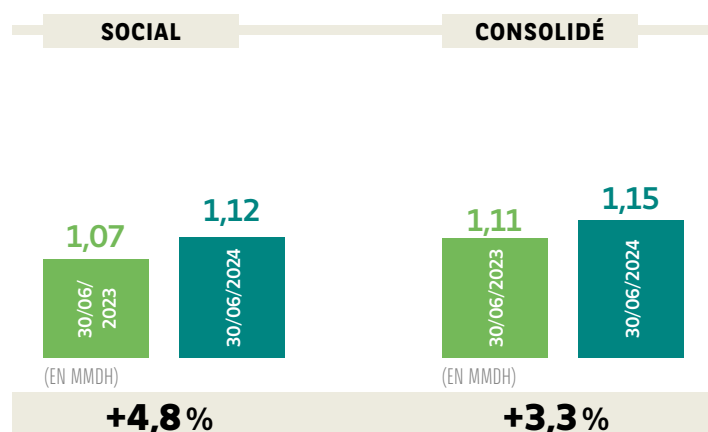
Le Groupe BMCI a réalisé un Produit Net Bancaire Consolidé de 1,89 milliard de dirhams à fin Juin 2024 en hausse de 11,4 % par rapport à fin Juin 2023, essentiellement du fait de la hausse de la marge d'intérêt et du résultat des opérations de marché respectivement de 9,6 % et +21,4 %.

Au niveau des comptes sociaux, le Produit Net Bancaire s'élève à 1,81 milliard de dirhams, en hausse de 14,7 % par rapport à fin Juin 2023.



### FRAIS DE GESTION (EN MMDH)

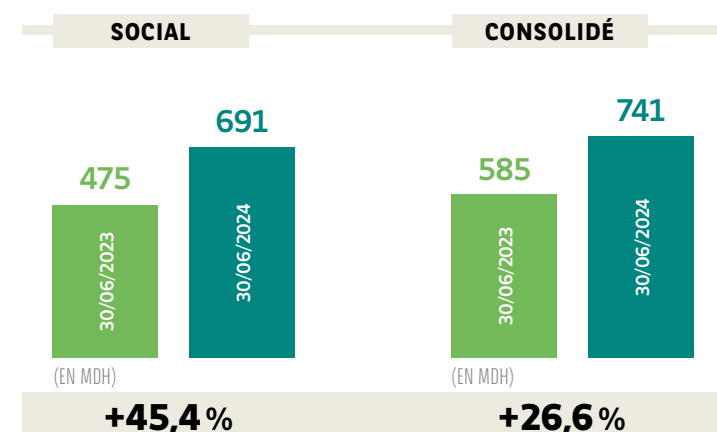
À fin Juin 2024, les Frais de Gestion Consolidés s'élèvent à 1,15 milliard de dirhams. Par ailleurs, le Coefficient d'Exploitation Consolidé s'affiche à 60,74 % à fin Juin 2024.



### RÉSULTAT BRUT D'EXPLOITATION (EN MDH)

Le Résultat Brut d'Exploitation Consolidé s'établit à 741 millions de dirhams à fin Juin 2024, soit une hausse de 26,6 % par rapport à fin Juin 2023.

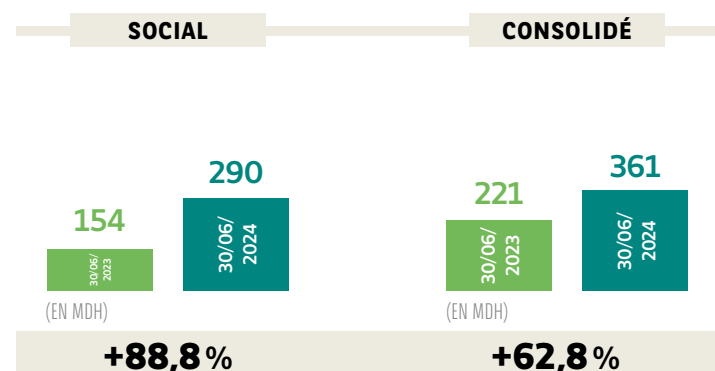
Au niveau des comptes sociaux, le Résultat Brut d'Exploitation est en hausse de 45,4 % par rapport à fin Juin 2023.



### COÛT DU RISQUE (EN MDH)

Le Coût du Risque Consolidé a enregistré une hausse de 62,8 % à fin Juin 2024 par rapport à fin Juin 2023, reflétant une politique prudente en matière de provisionnement.

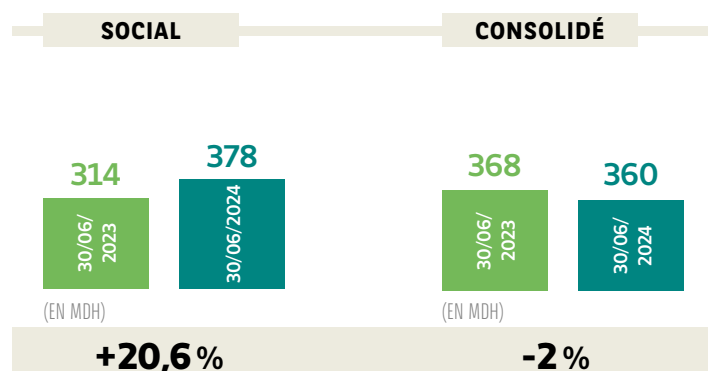
Le taux de couverture des créances par les provisions des comptes sociaux s'établit à 80,18 %.



### RÉSULTAT AVANT IMPÔTS (EN MDH)

Le Groupe BMCI affiche un Résultat Avant Impôts Consolidé de 360 millions de dirhams à fin Juin 2024, soit une baisse de 2 % par rapport à fin Juin 2023.

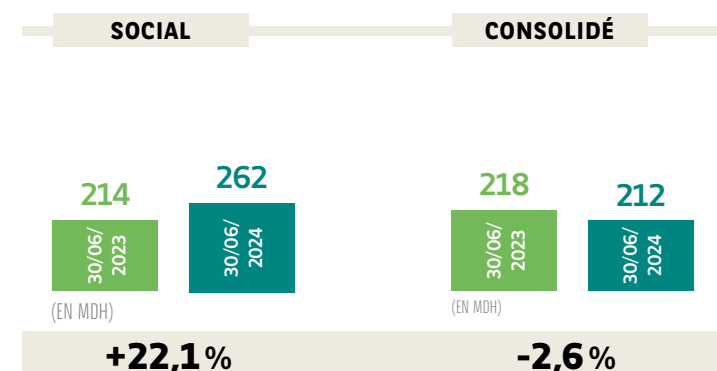
Pour les comptes sociaux, le Résultat Avant Impôts enregistre une hausse de 20,6 % par rapport fin Juin 2023.



### RÉSULTAT NET (EN MDH)

Le Résultat Net Consolidé s'est établi à 212 millions de dirhams à fin Juin 2024, soit une baisse de 2,6 % par rapport à fin Juin 2023.

Au niveau des comptes sociaux, le Résultat Net s'établit à 262 millions de dirhams, soit une hausse de 22,1 % par rapport à fin Juin 2023.



(\*) Comptes non audités

L'agence internationale de rating Fitch a confirmé au mois de juillet 2024 les ratings de la BMCI, traduisant sa solidité financière.

Pour rappel, ces notations sont parmi les meilleures obtenues à l'échelle nationale :

Note à long terme : **AAA (mar)** • Perspective d'évolution de la note à long terme : **Stable** • Note à court terme : **F1+ (mar)** • Note de soutien extérieur : **3**

Contact communication financière : E-mail : [bmci.commfj@bnpparibas.com](mailto:bmci.commfj@bnpparibas.com) • Tél. : +212 5 22 49 44 30  
 Pour consulter les résultats financiers de la BMCI : <https://www.bmci.ma/nous-connaître/le-groupe-bmci/communication-financiere/>